

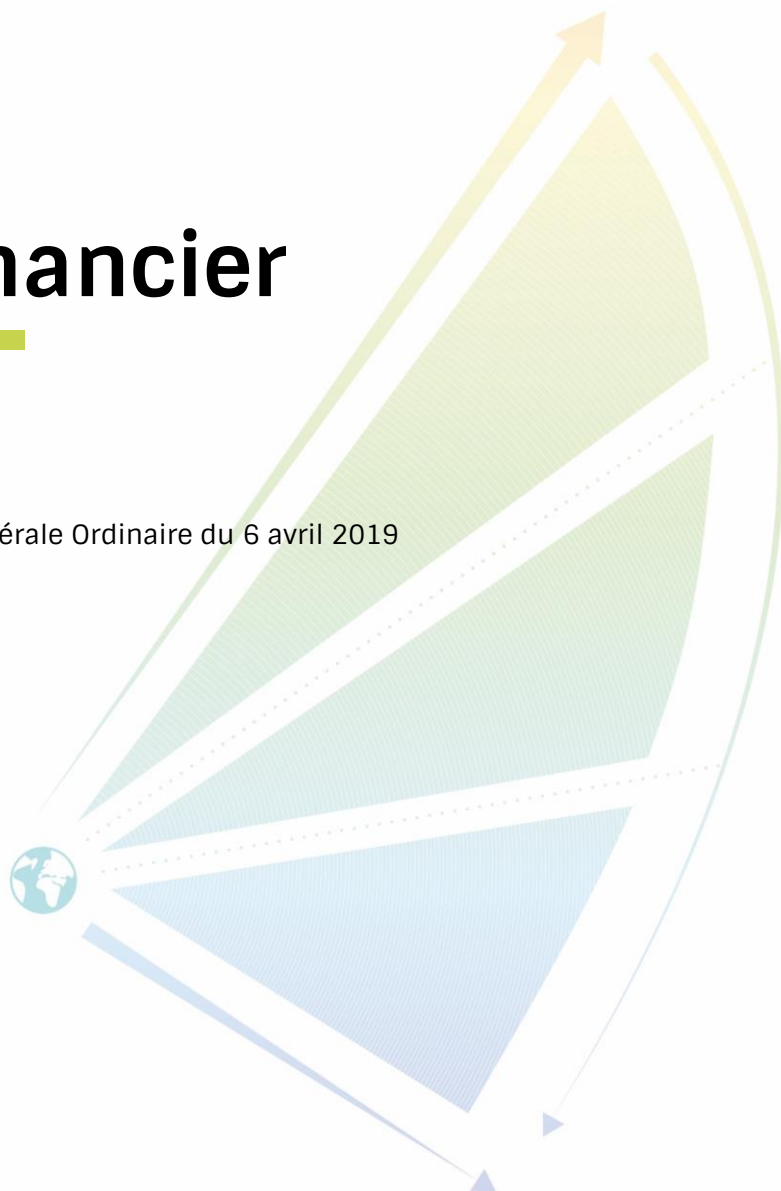


ASSOCIATION  
**négaWatt**

# Rapport financier

Exercice 2018

Approuvé lors de l'Assemblée Générale Ordinaire du 6 avril 2019



L'exercice est la période au cours de laquelle une association enregistre toutes les écritures qui concourent à la comptabilité. Il se termine par la production des états comptables. Pour l'Association négaWatt, l'exercice comptable porte sur l'année civile, soit du 1<sup>er</sup> janvier au 31 décembre.

# Compte de résultat

Le compte de résultat retrace les produits et les charges de l'exercice, et fait apparaître par différence le résultat excédentaire ou déficitaire de l'exercice. Les pourcentages expriment les variations des montants 2018 par rapport à l'exercice 2017.

## Produits : 282 292 euros (+34 %)

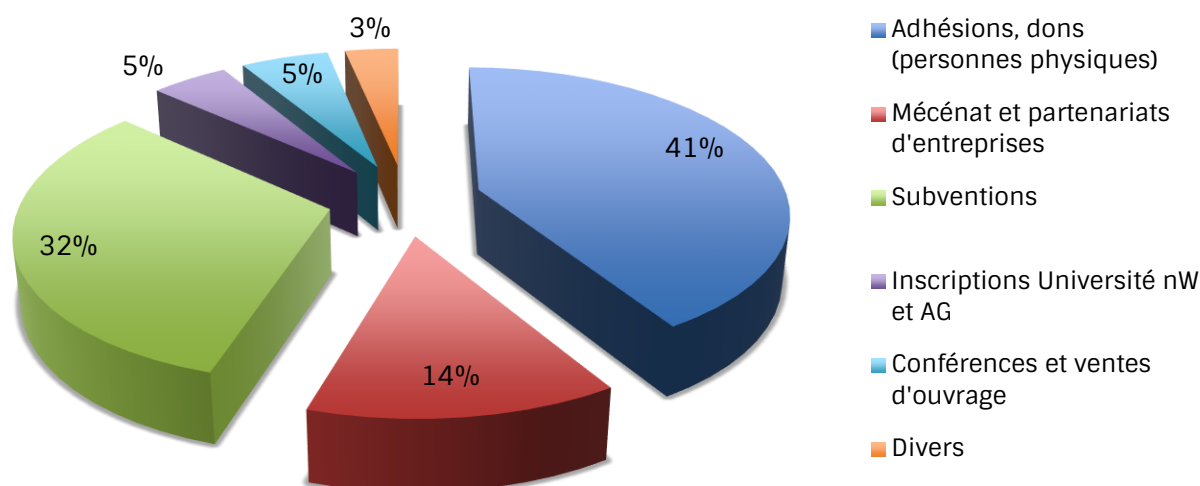
Les produits d'exploitation se répartissent principalement comme suit :

- des recettes liées aux conférences et ventes d'ouvrages (15 295 euros, -44 %) ;
- des subventions (90 031 euros, +131 %) ;
- des partenariats avec des entreprises (15 000 euros) ;
- des adhésions (85 344 euros, +2 %) ;
- des dons (28 163 euros, +23 %) ;
- du mécénat (23 331 euros, +35 %) ;
- les inscriptions à l'Université négaWatt (12 917 euros, +2 %).

Cette hausse sensible des produits d'exploitation s'explique par une forte hausse des subventions sur projet, en lien avec notre projet de scénario européen de transition énergétique et le travail réalisé autour des schémas territoriaux (SRADDET). Nous avons également conclu un nouveau partenariat avec une entreprise (GRDF), pour un montant de 15 000 euros.

La seule baisse constatée porte sur les conférences, dont le nombre a logiquement diminué après une année 2017 portée par la publication d'un nouveau scénario négaWatt national.

Dans le cadre du partenariat établi avec la Nef depuis 2015 (cf. rapport d'activité), les clients de cette société financière qui le souhaitent peuvent reverser à négaWatt tout ou partie de leurs intérêts bancaires. Ces dons ont augmenté en 2018 de 33 %.

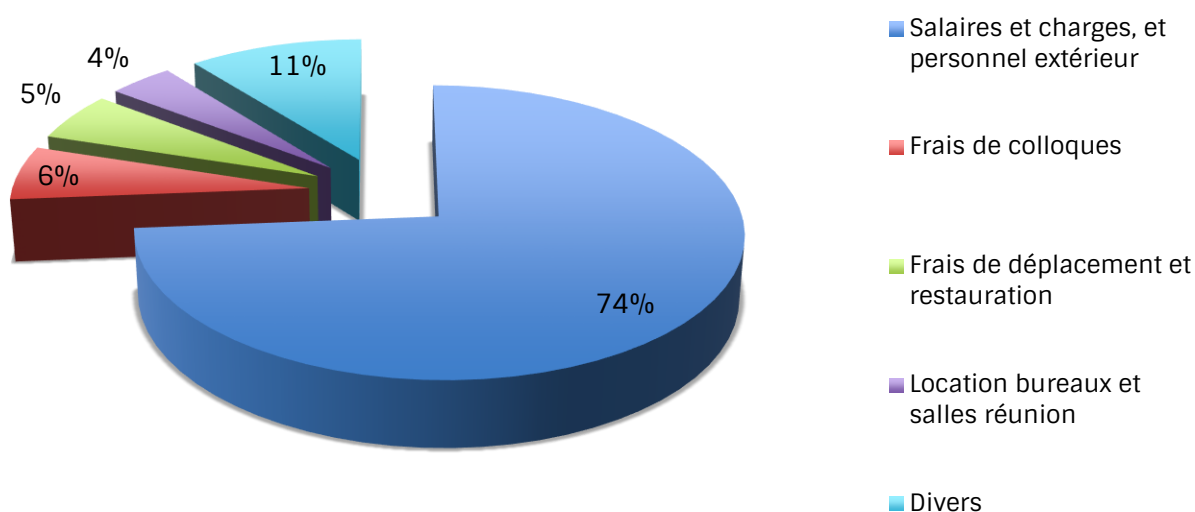


*Répartition des produits d'exploitation pour l'exercice 2018*

## Charges d'exploitation : 276 326 euros (+41 %)

Ces charges sont principalement constituées des éléments suivants :

- les salaires et charges sociales des salariés de l'association (directeur, chargée de communication, chargé de projet et chargée des relations publiques et européennes - 3.1 ETP en moyenne sur l'année 2018), qui s'élèvent à 175 247 euros (+ 73 %) ;
- les frais de déplacements et restauration (salariés et bénévoles négaWatt), d'un montant de 13 384 euros (-29 %) ;
- les frais de colloques (16 903 euros, + 4 %) ;
- la location de bureaux et de salles de réunion (11 010 euros, +2 %) ;
- les frais d'impression et d'envoi (3 902 euros, -63 %) ;
- la sous-traitance et l'emploi de personnel extérieur (personnes partagées entre l'Institut négaWatt et l'Association négaWatt) lié notamment à la réalisation du travail de mise en cohérence des schémas régionaux (28 522, +269 %).



*Répartition des charges d'exploitation pour l'exercice 2018*

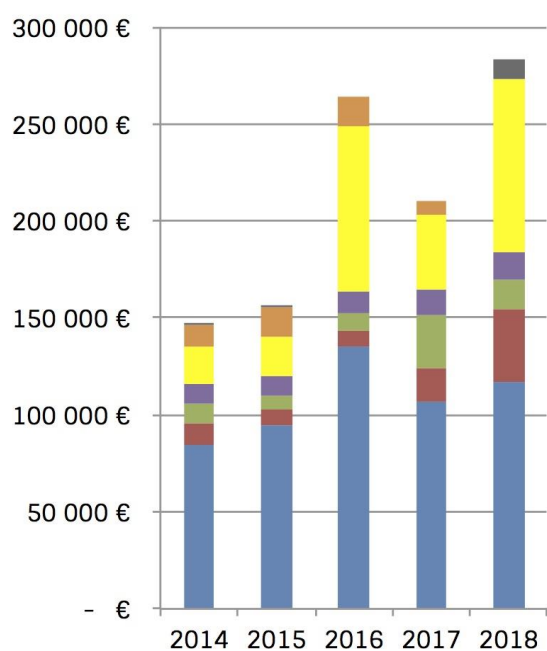
La hausse des charges de l'association provient presque exclusivement des charges liées à l'emploi de personnel (interne ou externe). Le recrutement d'une nouvelle personne à temps plein en cours d'année, dédiée à l'action de plaidoyer, à notre projet de scénario européen et à la recherche de financements.

**Le résultat de l'exercice 2018 s'élève ainsi à 6 595 euros.**

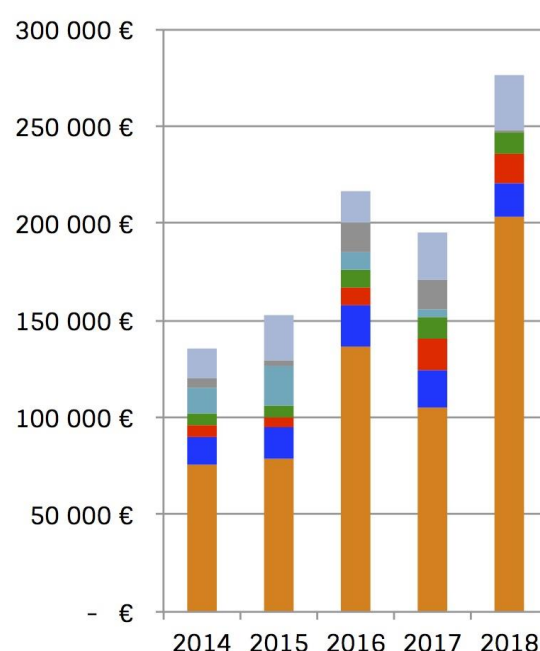
## Bénévolat

En 2018, le montant du bénévolat apporté par les membres pour l'ensemble des actions de l'association a été estimé à 150 073 euros.

## Évolution sur les cinq dernières années



Produits



Charges

■ Divers

■ Réserve parlementaire

■ Subventions d'exploitation

■ Participants Université nW + AG

■ Conférences et ventes d'ouvrages

■ Mécénat et partenariats d'entreprises

■ Adhésions et dons (personnes physiques)

■ Divers

■ Outils et supports de communication

■ Travaux internes (scénario, études économiques, etc.)

■ Locations bureaux et salles de réunion

■ Frais de déplacements

■ Frais de colloques (Université, AG, etc.)

■ Salaires, charges et personnel extérieur

Si la tendance est continuellement à la hausse depuis des années, aussi bien sur les produits que sur les charges, l'année 2016 avait dénoté ; conséquence de l'intense travail mené autour du scénario négaWatt 2017-2050, les produits et charges avaient fortement augmenté, avant de retrouver en 2017 un niveau plus en phase avec les tendances passées.

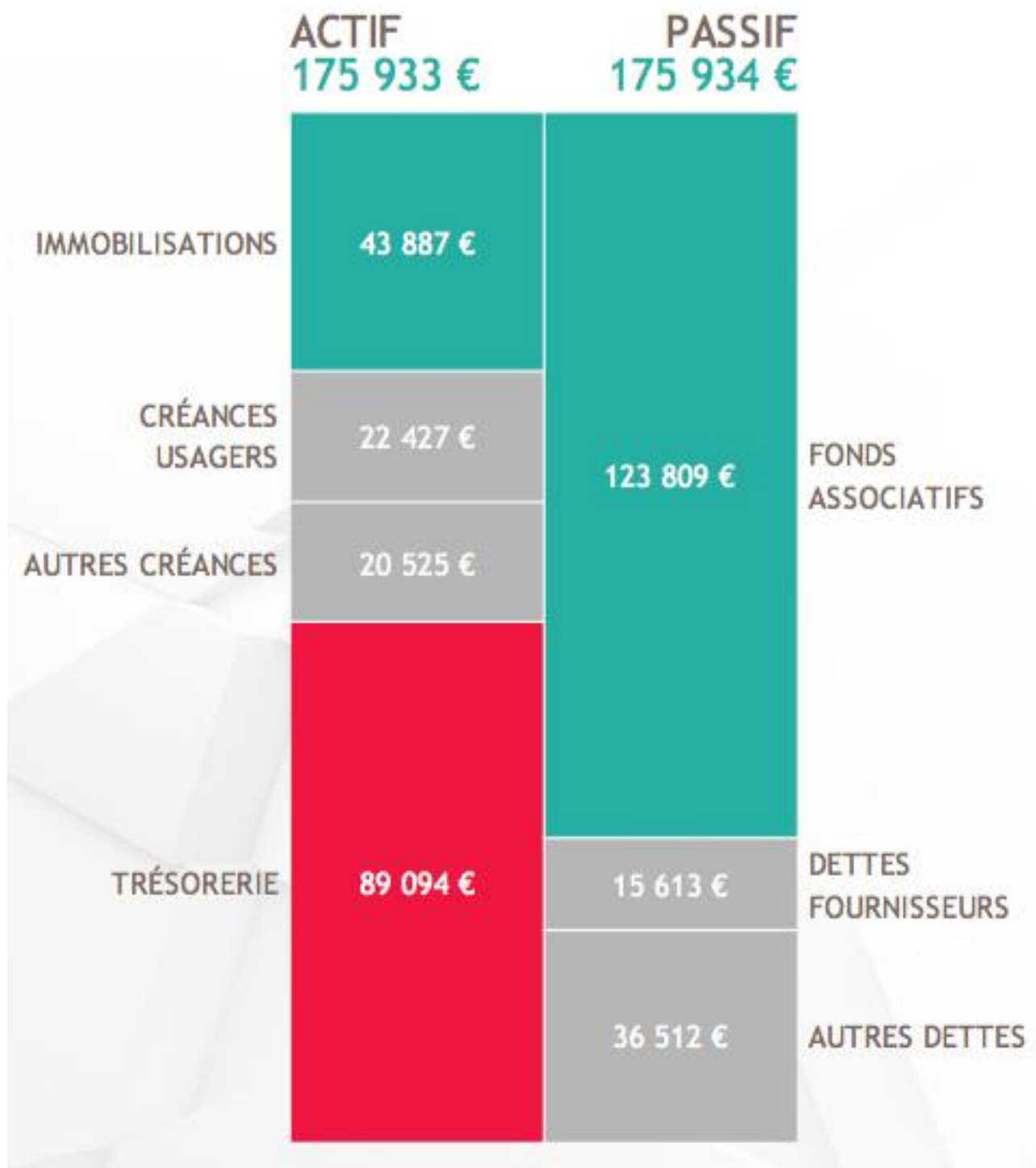
L'année 2018 montre, à l'image de 2016, une nouvelle rupture assez forte avec ces tendances. Mais contrairement à la situation d'il y a deux ans, cette évolution sensible ne devrait pas être revue à la baisse en 2019 : au contraire, la dynamique doit se poursuivre autour de notre projet de scénario européen et des autres projets menés par l'association, et ce grâce à de nouveaux soutiens envisagés : fonds européens, partenariats avec des entreprises, nouvelles fondations, etc.

## Bilan actif-passif

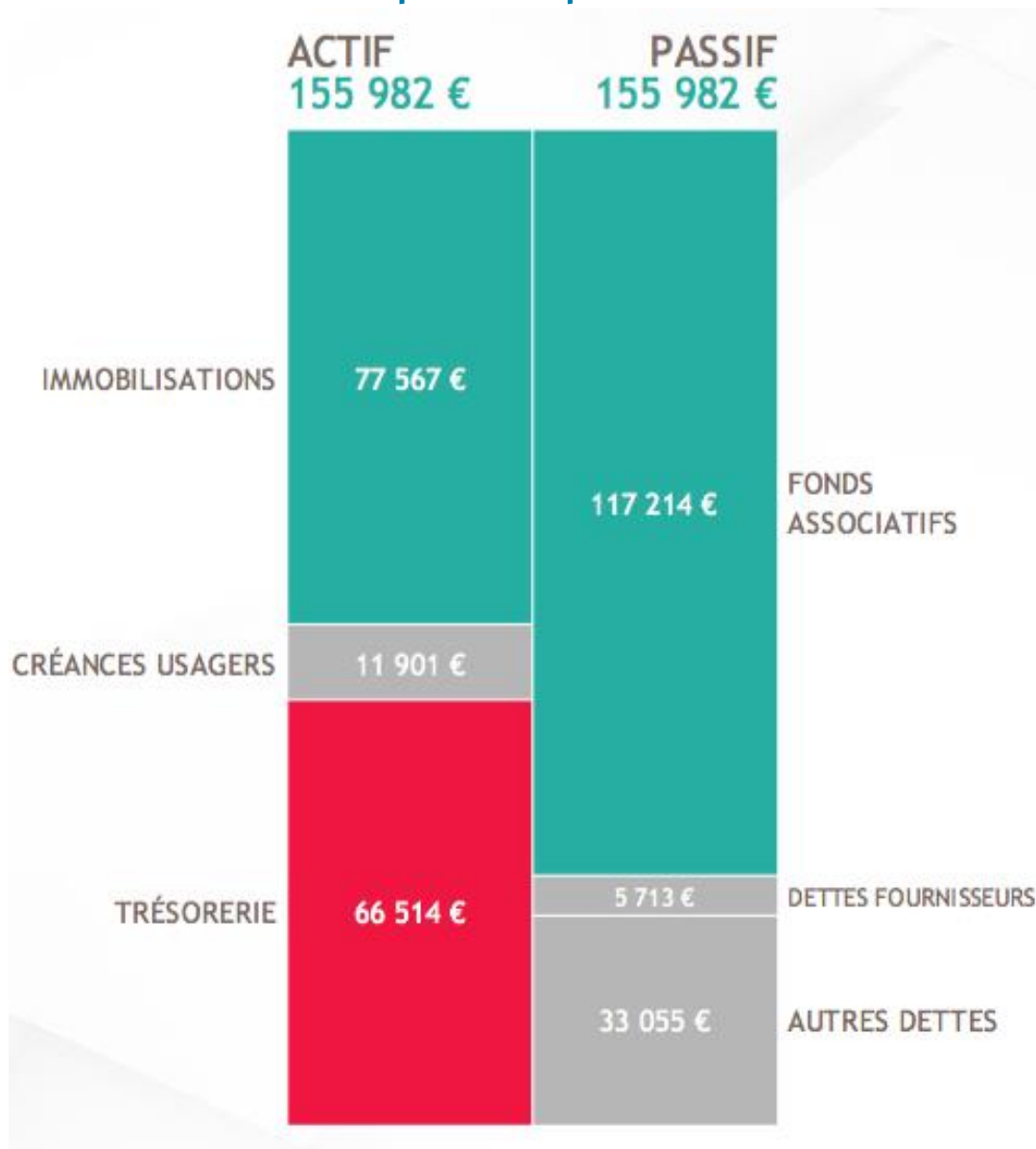
---

Le bilan comptable constitue une photographie du patrimoine de l'association à la date de fin d'exercice. Les soldes des comptes qui constituent l'actif représentent les emplois (ce que l'association a fait de ses ressources) ; les soldes des comptes qui composent le passif mesurent les ressources.

### Bilan au 31/12/2018



## Bilan au 31/12/2017 (pour comparaison)



### Actif

Au 31/12/2018, les immobilisations correspondent principalement au capital de la SARL Institut négaWatt détenu intégralement par l'association (capital social de 31 000 euros).

Notre trésorerie conséquente nous permet de faire face à d'éventuels retards de paiement, et d'apporter à notre filiale des apports temporaires de trésorerie sous forme de comptes courants d'associés, lorsque cela est nécessaire.

### Passif

Les « autres dettes » sont des dettes fiscales et sociales (congé payés, sécurité sociale, etc.).

Les fonds associatifs, constitués principalement des reports à nouveau des précédents exercices, représentent plus de 5 mois d'activité. Cela contribue à assurer notre indépendance, à participer à la croissance de notre activité et au développement de notre équipe salariée, tout en nous assurant une trésorerie saine.

**Le bilan actif/passif net s'équilibre à 175 933 euros.**